



# ΕΦΗΜΕΡΙΣ ΤΗΣ ΚΥΒΕΡΝΗΣΕΩΣ

## ΤΗΣ ΕΛΛΗΝΙΚΗΣ ΔΗΜΟΚΡΑΤΙΑΣ

ΤΕΥΧΟΣ ΑΝΩΝΥΜΩΝ ΕΤΑΙΡΕΙΩΝ ΚΑΙ ΕΤΑΙΡΕΙΩΝ ΠΕΡΙΩΡΙΣΜΕΝΗΣ ΕΥΘΥΝΗΣ

Αρ. Φύλλου 4636

11 Ιουνίου 2010

### ΠΕΡΙΕΧΟΜΕΝΑ

#### ΑΝΩΝΥΜΕΣ ΕΤΑΙΡΕΙΕΣ

##### Ισολογισμοί

Ισολογισμός της Ανώνυμης Εταιρείας με την επωνυμία «ΠΑΣΧΑΛΗΣ ΚΡΕΤΑ» ΑΝΩΝΥΜΟΣ ΕΤΑΙΡΕΙΑ ΕΙΣΑΓΩ-ΓΕΣ - ΕΞΑΓΩΓΕΣ - ΒΙΟΜΗΧΑΝΙΑ ΑΓΡΟΤΙΚΩΝ ΠΡΟΙΟΝΤΩΝ», της 31.12.2009 .....	1
Ισολογισμός της Ανώνυμης Εταιρείας με την επωνυμία «ΙΦΙΚΛΗΣ Α.Ε. ΑΝΩΝΥΜΗ ΤΕΧΝΙΚΗ - ΟΙΚΟΔΟΜΙΚΗ - ΤΟΥΡΙΣΤΙΚΗ - ΞΕΝΟΔΟΧΕΙΑΚΗ - ΝΑΥΤΙΛΙΑΚΗ - ΕΜΠΟΡΙΚΗ ΕΤΑΙΡΕΙΑ», της 31.12.2009 .....	2
Ισολογισμός της Ανώνυμης Εταιρείας με την επωνυμία «VERITEK ΑΝΩΝΥΜΗ ΤΕΧΝΙΚΗ ΕΜΠΟΡΙΚΗ ΕΤΑΙΡΙΑ», της 31.12.2009 .....	3
Συνοπτικός ισολογισμός της Ανώνυμης Εταιρείας με την επωνυμία «ΞΕΝΟΔΟΧΕΙΑΚΕΣ ΕΠΙΧΕΙΡΗΣΕΙΣ ΜΠΕΛ-ΒΕΝΤΕΡΕ Α.Ε.», της 31.12.2009 .....	4

#### ΕΤΑΙΡΕΙΕΣ ΠΕΡΙΩΡΙΣΜΕΝΗΣ ΕΥΘΥΝΗΣ

##### Ισολογισμοί

Ισολογισμός της Εταιρείας Περιορισμένης Ευθύνης με την επωνυμία «ΑΞΙΟΝ ΑΓΡΟΤΙΚΗ ΜΟΝΟΠΡΟΣΩΠΗ Ε.Π.Ε. ΕΤΑΙΡΕΙΑ ΓΕΩΡΓΟΟΙΚΟΝΟΜΙΚΩΝ ΣΥΜΒΟΥΛΩΝ ΚΟΙΝΟΤΙΚΩΝ ΠΡΟΓΡΑΜΜΑΤΩΝ», της 31.12.2009 .....	5
--	---



# “ΠΑΣΧΑΛΗΣ ΚΡΕΤΑ” ΑΝΩΝΥΜΟΣ ΕΤΑΙΡΕΙΑ ΕΙΣΑΓΩΓΕΣ - ΕΞΑΓΩΓΕΣ - ΒΙΟΜΗΧΑΝΙΑ ΑΓΡΟΤΙΚΩΝ ΠΡΟΪΟΝΤΩΝ

ΙΣΟΛΟΓΙΣΜΟΣ 31ης ΔΕΚΕΜΒΡΙΟΥ 2009 - 22η ΕΤΑΙΡΙΚΗ ΧΡΗΣΗ (1 ΙΑΝΟΥΑΡΙΟΥ - 31 ΔΕΚΕΜΒΡΙΟΥ 2009) Α.Μ.Α.Ε. 16038/Ζ4/Β/87/01

ΕΝΕΡΓΗΤΙΚΟ	ΠΟΣΑ ΚΑΘΟΜΕΝΗΣ ΧΡΗΣΗΣ 2009	ΠΟΣΑ ΠΡΟΗΓΟΥΜΕΝΗΣ ΧΡΗΣΗΣ 2008	ΠΟΣΑ ΚΑΘΟΜΕΝΗΣ ΧΡΗΣΗΣ 2009	ΠΟΣΑ ΠΡΟΗΓΟΥΜΕΝΗΣ ΧΡΗΣΗΣ 2008
<b>Β. ΕΞΟΔΑ ΕΙΚΑΤΑΓΜΑΤΩΣ</b>	<b>ΑΕΙΑ ΚΤΗΣΕΩΣ</b>	<b>ΑΕΙΑ ΚΤΗΣΕΩΣ</b>	<b>ΑΕΙΑ ΚΤΗΣΕΩΣ</b>	<b>ΑΕΙΑ ΚΤΗΣΕΩΣ</b>
1. Εξόδα ίδρυσεως & πρώτης εγκαταστάσεως	19.687,17	19.687,17	19.687,17	19.687,17
4. Λοιπά εξόδα εγκαταστάσεως	451.210,30	277.735,55	173.474,75	190.280,00
	<u>470.897,47</u>	<u>297.422,72</u>	<u>416.301,95</u>	<u>190.280,00</u>
<b>Γ. ΠΑΥΟ ΕΝΕΡΓΗΤΙΚΟ</b>				
<b>II. Ενσώματες ακινητοποιήσεις</b>				
1. Γηπέδα-Οικόπεδα	1.647.099,73	0,00	1.163.772,73	1.163.772,73
2. Ορυχεία-Μεταλλεία-Λατομεία-Αιολιο-Φωλιές-Δάση	1.784.179,94	0,00	1.246.004,94	0,00
3. Κτίρια & Τεχνικά έργα	11.969.750,14	6.714.036,87	11.331.300,14	5.060.270,65
4. Μηχ/τα τεχν. εγκατ. & λοιπ. μηχαν. εξοπλ.	6.699.771,10	3.475.533,35	6.758.072,31	3.735.850,41
5. Μεταφορικά μέσα	553.583,71	369.629,08	653.944,87	221.979,93
6. Επιπλ/τα και λοιπός εξοπλισμός	978.687,50	766.333,75	969.576,75	258.972,04
7. Ακινήτοποιήσεις υπό εκτέλεση και προκαταβολές	1.951.854,71	0,00	2.760.060,03	0,00
	<u>25.584.926,83</u>	<u>11.325.533,05</u>	<u>24.882.731,77</u>	<u>14.446.910,73</u>
<b>III. Συμ/χές &amp; άλλες μακρ. χρημ. απαιτήσεις</b>				
7. Λοιπές μακροπρόθεσμες απαιτήσεις	14.915,92		14.915,92	
	<u>14.274.309,70</u>		<u>14.461.826,65</u>	
<b>Δ. ΚΥΚΛΟΦΟΡΟΥΝ ΕΝΕΡΓΗΤΙΚΟ</b>				
<b>I. Αποθέματα</b>				
2. Πρόσφατα έσοδα και ημιτελή-Υπομολύματα και Υποβλήματα	13.527,66		19.217,11	
4. Πρώτες & βοηθ. ύλης - Ανοηθ. υλικά -Αντ/κά & είδη ασυκ.	2.166.971,17		1.516.042,77	
5. Προκαταβολές για αγορές αποθεμάτων	642.954,06		712.022,48	
	<u>2.823.452,89</u>		<u>2.247.281,86</u>	
<b>II. Απαιτήσεις</b>				
1. Πελάτες	3.245.855,52		1.080.828,11	
3. Ισομίσθια σε καθυστέρηση	14.000,00		14.000,00	
3α. Επιστολές εισπρακτέες (Μεταπρονοηθημένες)	55.257,36		24.497,00	
3β. Επιστολές σε καθυστέρηση	161.410,58		161.410,58	
10. Επηρεαστέες-Επιδοκ/τα πελάτες και χρεώστες	182.888,79		203.888,79	
11. Χρεώστες διάφοροι	2.361.444,28		1.550.291,98	
12. Λογαριασμοί διασώσεως προκαταβολών και πιστώσεων	230.100,72		228.100,72	
	<u>6.250.957,25</u>		<u>3.263.017,18</u>	
<b>III. Χρεώγραφα</b>				
3. Λοιπά χρεώγραφα	1.244,31		1.244,31	
<b>IV. Διαθέσιμα</b>				
1. Ταμείο	208.610,58		69.156,05	
3. Καταθέσεις όψεως & προθεσμίας	1.744.128,44		1.996.589,27	
	<u>1.952.739,02</u>		<u>2.065.745,32</u>	
	<u>11.028.393,47</u>		<u>7.577.288,67</u>	
<b>Ε. ΜΕΤΑΒΑΤΙΚΟ ΛΟΓΑΡΙΑΣΜΟ ΕΝΕΡΓΗΤΙΚΟ (Δ1+Δ11+Δ111+Δ11V)</b>				
1. Εξόδα επίομένων χρήσεων	9.963,00		10.748,00	
2. Έσοδα χρήσεως εισπρακτέα	33.806,40		0,00	
	<u>43.769,40</u>		<u>10.748,00</u>	
	<u>25.519.947,32</u>		<u>22.239.643,32</u>	
<b>ΓΕΝΙΚΟ ΣΥΝΟΛΟ ΕΝΕΡΓΗΤΙΚΟΥ (Β+Γ+Δ+Ε)</b>				
<b>ΛΟΓΑΡΙΑΣΜΟΙ ΤΑΞΕΩΣ ΧΡΕΩΣΤΙΚΟ</b>				
2. Χρεωστικοί λογ. εγγυητ. & εμπρ. ασφαλειών	2.934,70		2.934,70	
	<u>2.934,70</u>		<u>2.934,70</u>	
<b>ΣΗΜΕΙΩΣΕΙΣ:</b> 1. Με την από 30/12/2008 απόφαση της έκτακτης γενικής συνέλευσης των μετόχων της εταιρείας, έγινε αύξηση του μετοχικού κεφαλαίου με κατάβαση μεριδίων κατά 52.005,00€ και την έκδοση 3.467 νέων μετοχών, ονομαστικής αξίας 15€ έκαστη (ΟΔΕΚ 62/27.3.1.2009). 2. Επί των ακινήτων της εταιρείας έχουν εγγραφεί προσημειώσεις υποθήκης συνολικού ποσού € 8.000.000,00 προς εξασφάλιση τραπεζικών δανείων το ύψος των οποίων ανέρχεται στις 31.12.2009 στο ποσό των € 5.568.181,85.				
<b>ΠΟΣΑ ΚΑΘΟΜΕΝΗΣ ΧΡΗΣΗΣ 2009</b>			<b>ΠΟΣΑ ΚΑΘΟΜΕΝΗΣ ΧΡΗΣΗΣ 2009</b>	
<b>Α. ΙΔΙΑ ΚΕΦΑΛΑΙΑ</b>			<b>Α. ΙΔΙΑ ΚΕΦΑΛΑΙΑ</b>	
1. Κεφάλαιο Μετοχικό (473.574 μετοχές των 15 €)	7.103.610,00		7.103.610,00	
1. Καρθιζήμενο	0,00		0,00	
2. Οφειλόμενα	7.103.610,00		7.103.610,00	
	<u>54.497,43</u>		<u>54.497,43</u>	
<b>II. Διαφ. από έκδοση μετοχ. υπέρ το άρτο</b>				
<b>III. Διαφορές αναπη/γής-Επιμ/οις επενδύσεωv</b>				
2. Διαφ. από αναπη. αξίας λογ. περ. ασφαλειών	4,95		4,95	
3. Επιμ/οις επενδύσεωv παγίου ενεργητικού	0,00		0,00	
	<u>4,95</u>		<u>4,95</u>	
<b>IV. Αποθεματικά κεφάλαια</b>				
1. Τακτικό αποθεματικό	5.595,07		5.595,07	
4. Έκτακτο αποθεματικό	85.642,14		85.642,14	
5. Αποφ/τα σταθικά εοικών διατ. νόμων	1.494.046,90		888.046,90	
	<u>1.574.093,97</u>		<u>968.093,97</u>	
<b>V. Αποτελέσματα εις νέο</b>				
Υπόλοιπο ζημιών χρήσεως εις νέο	-2.067.153,82		-975.350,58	
Σύνολο ιδίων κεφαλαίων (Α1+Α11+Α111+Α1V+ΑV)	<u>6.665.052,53</u>		<u>7.552.655,19</u>	
<b>Γ. ΥΠΟΧΡΕΩΣΕΙΣ</b>				
<b>I. Μακροπρόθεσμες υποχρεώσεις</b>				
2. Δάνεια τραπεζών	6.178.176,85		7.119.540,47	
<b>II. Βραχυπρόθεσμες υποχρεώσεις</b>				
1. Προμηθευτές	2.404.716,41		907.842,52	
2α. Επιστολές πληρωτέες (Μεταπρονοηθημένες)	4.033.017,31		1.221.053,51	
3. Τραπεζές λογ/μοί βραχυπρόθεσμων υποχρεώσεωv	5.288.777,25		4.693.731,50	
4. Προκαταβολές πελατών	7.453,51		11.897,61	
5. Υποχρεώσεις από φόρους-τέλη	153.834,04		102.872,18	
6. Ασφαλιστικά οργανωσμοί	386.391,97		259.861,21	
11. Πιστωτές διάφοροι	402.527,45		370.189,13	
	<u>12.676.717,94</u>		<u>7.567.447,66</u>	
Σύνολο υποχρεώσεωv (Γ+Γ1)	<u>18.854.894,79</u>		<u>14.686.988,13</u>	
<b>ΓΕΝΙΚΟ ΣΥΝΟΛΟ ΠΑΘΗΤΙΚΟΥ (Α+Γ)</b>				
<b>ΛΟΓΑΡΙΑΣΜΟΙ ΤΑΞΕΩΣ ΠΙΣΤΩΤΙΚΟ</b>				
2. Πιστωτικοί λογ. εγγυητ. & εμπρ. ασφαλειών	2.934,70		2.934,70	
	<u>2.934,70</u>		<u>2.934,70</u>	



2


<b>ΙΩΙΚΛΗΣ Α.Ε.</b>			
<b>ΑΝΩΝΥΜΗ ΤΕΧΝΙΚΗ - ( Γ ) ΔΟΜΙΚΗ - ΤΟΥΡΙΣΤΙΚΗ - ΞΕΝΟΔΟΧΕΙΑΚΗ - ΝΑΥΤΙΛΙΑΚΗ - ΕΙΡΗΚΗ ΕΤΑΙΡΕΙΑ</b>			
<b>ΑΡ.Μ.Α.Ε. 56057/01/Β/04/42</b>			
<b>ΙΣΟΛΟΓΙΣΜΟΣ ΤΗΣ 31ης ΔΕΚΕΜΒΡΙΟΥ 2009 - 5η ΕΤΑΙΡΙΚΗ ΧΡΗΣΗ (1/1/2009 - 31/12/2009)</b>			
<b>Ποσά σε ευρώ</b>			
<b>ΕΝΕΡΓΗΤΙΚΟ</b>	<b>Ποσά κλειόμενης χρήσεως 2009</b>		<b>Ποσά προηγούμενης χρήσεως 2008</b>
	<b>Αξία κτήσεως</b>	<b>Αντισβέστη αξία</b>	<b>Αντισβέστη αξία</b>
<b>Β. ΞΕΛΑΑ ΕΓΚΑΤΑΣΤΑΣΕΩΣ</b>			
1. Έξοδα ίδρυσεως και πρώτης εγκαταστάσεως	61.715,58	15.829,91	28.172,88
<b>Γ. ΠΑΓΙΟ ΕΝΕΡΓΗΤΙΚΟ</b>			
<b>ΙΙ. ΕΝΣΩΜΑΤΩΣΕΙΣ ΑΚΙΝΗΤΟΠΟΙΗΣΕΩΣ</b>			
1. Γήπεδα - Οικόπεδα	305.000,00	0,00	305.000,00
4. Μηχανήματα - Ιεχνικές εγκαταστάσεις και λοιπός μηχανολογικός εξοπλισμός	1.240,32	0,05	1.240,27
6. Έπιπλα και λοιπός εξοπλισμός	318,18	0,03	318,15
	<u>306.558,50</u>	<u>1.558,42</u>	<u>305.000,06</u>
<b>ΙΙΙ. ΣΥΜΜΕΤΟΧΕΣ ΚΑΙ ΔΙΑΦΕΡΟΥΣΑ ΕΠΙΧΕΙΡΗΣΙΑ</b>			
7. Λοιπές μακροπρόθεσμες απαιτήσεις	550,50	0,00	550,50
Σύνολο Παγίου Ενεργητικού (ΠΙ+ΙΙΙ)	<u>305.550,58</u>	<u>0,00</u>	<u>305.550,58</u>
<b>Δ. ΚΥΚΛΟΦΟΡΟΥΝΤΑ ΕΝΕΡΓΗΤΙΚΑ</b>			
<b>Ι. ΔΙΑΡΕΪΜΑΤΑ</b>			
3α. Έργα σε εξέλιξη	159.562,95	0,00	37.216,55
<b>ΙΙ. ΔΙΑΡΕΪΜΑΤΑ</b>			
1. Πιστώσεις	607.400,00	60.709,59	901.000,00
11. Χρεώστες διάφοροι	54.949,59	0,00	60.709,59
α. Διάφοροι	<u>0,00</u>	<u>66.709,59</u>	<u>967.709,59</u>
β. Προκαταβολές σε προμηθευτές - υπεργολάβους			
<b>ΙV. ΔΙΑΦΕΡΟΥΣΑ</b>			
1. Ταμείο	25.724,97	9.871,07	9.871,07
3. Καταθέσεις όψεως και προθεσμίας	178.212,39	31.256,86	31.256,86
Σύνολο Κυκλοφορούντος Ενεργητικού (ΔΙ+ΔΙΙ+ΔΙV)	<u>203.937,36</u>	<u>41.127,93</u>	<u>41.127,93</u>
<b>Ε. ΜΕΤΑΒΑΤΙΚΟΙ ΛΟΓΑΡΙΑΣΜΟΙ ΕΝΕΡΓΗΤΙΚΟΥ</b>			
1. Έξοδα επομένων χρήσεων	1.025.849,90	1.046.054,07	1.046.054,07
	<u>1.132,79</u>	<u>1.588,58</u>	<u>1.588,58</u>
<b>ΓΕΝΙΚΟ ΣΥΝΟΛΟ ΕΝΕΡΓΗΤΙΚΟΥ (Β+Γ+Δ+Ε)</b>	<u>1.348.383,18</u>	<u>1.381.376,11</u>	<u>1.381.376,11</u>
<b>ΛΟΓΑΡΙΑΣΜΟΙ ΤΑΣΕΩΣ ΧΡΕΩΣΤΙΚΟΥ</b>			
2. Χρεωστικοί λογαριασμοί εγγυήσεων και εμπόρων/εμπόρων ασφαλείων	0,00	0,00	0,00
	<u>0,00</u>	<u>0,00</u>	<u>0,00</u>
<b>ΠΑΘΗΤΙΚΟ</b>			
	<b>Ποσά κλειόμενης χρήσεως 2009</b>	<b>Ποσά προηγούμενης χρήσεως 2008</b>	
<b>Α. ΙΔΙΑ ΚΕΦΑΛΑΙΑ</b>			
<b>Ι. Μετοχικό Κεφάλαιο</b>			
1. Καταβλημένο	1.500.000,00	1.500.000,00	1.500.000,00
<b>Υ. Αποταλάματα εις νόο</b>			
Υπόλοιπο ζημιών ες νέο	-466.498,34	-303.906,07	-303.906,07
Σύνολο Ιδίων Κεφαλαίων (ΔΙ+Υ)	<u>1.033.501,66</u>	<u>1.196.093,93</u>	<u>1.196.093,93</u>
<b>Γ. ΥΠΟΧΡΕΩΣΕΙΣ</b>			
<b>ΙΙ. Βραχυπρόθεσμες υποχρεώσεις</b>			
1. Προμηθευτές	304.582,50	88.298,92	88.298,92
5. Υποχρεώσεις από φόρους -τέλη	2.770,12	80.910,26	80.910,26
6. Ασφαλιστική Οργανισμοί	5.676,74	16.073,00	16.073,00
11. Πιστωτές διάφοροι	1.832,16	0,00	0,00
Σύνολο Υποχρεώσεων (ΠΙ)	<u>314.861,52</u>	<u>185.282,18</u>	<u>185.282,18</u>
<b>ΓΕΝΙΚΟ ΣΥΝΟΛΟ ΠΑΘΗΤΙΚΟΥ (Α+Γ)</b>	<u>1.348.383,18</u>	<u>1.381.376,11</u>	<u>1.381.376,11</u>
<b>ΛΟΓΑΡΙΑΣΜΟΙ ΤΑΣΕΩΣ ΠΙΣΤΩΤΙΚΟΥ</b>			
2. Πιστωτικοί λογαριασμοί εγγυήσεων και εμπόρων/εμπόρων ασφαλείων	0,00	0,00	0,00
	<u>0,00</u>	<u>0,00</u>	<u>0,00</u>

ΚΑΤΑΣΤΑΣΗ ΛΟΓΑΡΙΑΣΜΟΥ ΑΠΟΤΕΛΕΣΜΑΤΩΝ ΧΡΗΣΕΩΣ 31ΗΣ ΔΕΚΕΜΒΡΙΟΥ 2008 (1 ΙΑΝΟΥΑΡΙΟΥ 2009 - 31 ΔΕΚΕΜΒΡΙΟΥ 2008)			ΠΙΝΑΚΑΣ ΔΙΑΘΕΣΕΩΣ ΑΠΟΤΕΛΕΣΜΑΤΩΝ	
	Ποσά εκδιόμενης χρήσεως 2008	Ποσά προηγούμεν. χρήσεως 2008	Ποσά έλκοισι. χολο. 2009	Ποσά προηγ. χολο. 2008
I. Αποτελέσματα εκμεταλλεύσεως	3.430.000,00	1.847.000,00	-160.905,65	-39.547,10
Κύριες εργασίες (Προαποβές Έργων)	3.489.954,76	1.701.354,83		
Μείον: Κόστος πωλήσεων	-59.954,76	145.645,17		
Μικτά αποτελέσματα (κέρδη) εκμεταλλεύσεως			-303.906,07	-262.678,80
ΠΑΛΕΟΝ:			-464.811,72	-302.225,90
1. Άλλα έσοδα εκμεταλλεύσεως	1.956,22	0,00		
ΜΕΙΟΝ:			-1.686,62	-1.680,17
1. Έξοδα διοικητικής λειτουργίας	102.219,32	156.837,22	-469.498,34	-303.906,07
Μερικά αποτελέσματα (ζημιές) εκμεταλλεύσεως	-160.217,86	-11.192,05		
ΜΕΙΟΝ:				
3. Χρεωστικά τόκα και συναφή έξοδα	649,74	316,46		
Οικιακά αποτελέσματα (ζημιές) εκμεταλλεύσεως και εξόδων εκμεταλλεύσεως	-160.867,60	-11.508,51		
II. ΠΑΛΕΟΝ: ΕΚΔΑΤΑ ΑΠΟΤΕΛΕΣΜΑΤΑ				
1. Εκτάκτα και ανόργανα έσοδα	0,63	21,29		
ΜΕΙΟΝ:				
1. Εκτάκτα και ανόργανα έξοδα	38,88	28.038,59		
Οργανικά και έκτακτα αποτελέσματα (ζημιές)	-160.905,65	-39.547,10		
Μείον: Σύνολο απορροφώσεων παγίων στοιχείων και εξόδων εκμεταλλεύσεως				
Μείον: Οι από αυτές ενσωματωμένες στο λειτουργικό κόστος	12.342,97	12.342,97		
<b>ΚΑΘΑΡΑ ΑΠΟΤΕΛΕΣΜΑΤΑ (Ζημιές) ΧΡΗΣΕΩΣ Τρο φόρων</b>	<b>0,00</b>	<b>-39.547,10</b>		

Καθαρά αποτελέσματα (Ζημιές) χρήσεως  
(+) Υπόλοιπο αποτελεσμάτων (Ζημιών)  
προηγούμενων χρήσεων  
Σύνολο

ΜΕΙΟΝ: 2. Λοιπά μη ενσωματωμένοι στο λειτουργικό κόστος φόροι  
Ζημιές εις νέο

Αθήνα, 19 Απριλίου 2010  
Ο ΠΡΕΣΒΥΤΗΣ ΤΟΥ Δ.Σ. Ο ΔΙΟΙΚΗΤΗΣ  
Ο ΛΟΓΙΣΤΗΣ



ΙΩΑΝΝΗΣ ΚΑΒΕΤΖΟΛΟΥ  
Α.Δ.Τ. ΑΑ 0619192095  
ΚΡΗΡΑΚΟΣ ΧΡΗΣΤΟΦΑΝΣ  
Α.Μ. ΑΔΙΕΚΑΣ Ο.Ε.Ε. 044689

ΚΑΤΑΣΤΑΣΗ ΛΟΓΑΡΙΑΣΜΟΥ ΑΠΟΤΕΛΕΣΜΑΤΩΝ ΧΡΗΣΕΩΣ 31ΗΣ ΔΕΚΕΜΒΡΙΟΥ 2008 (1 ΙΑΝΟΥΑΡΙΟΥ 2009 - 31 ΔΕΚΕΜΒΡΙΟΥ 2008)		Ποσά εκδιόμενης χρήσεως 2008	Ποσά προηγούμεν. χρήσεως 2008
I. Αποτελέσματα εκμεταλλεύσεως	3.430.000,00	1.847.000,00	1.847.000,00
Κύριες εργασίες (Προαποβές Έργων)	3.489.954,76	1.701.354,83	1.701.354,83
Μείον: Κόστος πωλήσεων	-59.954,76	145.645,17	145.645,17
Μικτά αποτελέσματα (κέρδη) εκμεταλλεύσεως			
ΠΑΛΕΟΝ:			
1. Άλλα έσοδα εκμεταλλεύσεως	1.956,22	0,00	
ΜΕΙΟΝ:			
1. Έξοδα διοικητικής λειτουργίας	102.219,32	156.837,22	156.837,22
Μερικά αποτελέσματα (ζημιές) εκμεταλλεύσεως	-160.217,86	-11.192,05	-11.192,05
ΜΕΙΟΝ:			
3. Χρεωστικά τόκα και συναφή έξοδα	649,74	316,46	316,46
Οικιακά αποτελέσματα (ζημιές) εκμεταλλεύσεως και εξόδων εκμεταλλεύσεως	-160.867,60	-11.508,51	-11.508,51
II. ΠΑΛΕΟΝ: ΕΚΔΑΤΑ ΑΠΟΤΕΛΕΣΜΑΤΑ			
1. Εκτάκτα και ανόργανα έσοδα	0,63	21,29	21,29
ΜΕΙΟΝ:			
1. Εκτάκτα και ανόργανα έξοδα	38,88	28.038,59	28.038,59
Οργανικά και έκτακτα αποτελέσματα (ζημιές)	-160.905,65	-39.547,10	-39.547,10
Μείον: Σύνολο απορροφώσεων παγίων στοιχείων και εξόδων εκμεταλλεύσεως			
Μείον: Οι από αυτές ενσωματωμένες στο λειτουργικό κόστος	12.342,97	12.342,97	12.342,97
<b>ΚΑΘΑΡΑ ΑΠΟΤΕΛΕΣΜΑΤΑ (Ζημιές) ΧΡΗΣΕΩΣ Τρο φόρων</b>	<b>0,00</b>	<b>-39.547,10</b>	<b>-39.547,10</b>

ΕΚΘΕΣΗ ΕΛΕΓΧΟΥ ΑΝΕΞΑΡΤΗΤΟΥ ΟΡΚΩΤΟΥ ΕΛΕΓΚΤΗ ΛΟΓΙΣΤΗ  
Προς τους Μετόχους της Α.Ε. "ΦΙΛΙΠΗΣ Α.Ε. ΑΝΩΝΥΜΗ ΤΕΧΝΙΚΗ - ΟΙΚΟΔΟΜΙΚΗ - ΤΟΥΡΙΣΤΙΚΗ - ΞΕΝΟΔΟΧΕΙΑΚΗ - ΝΑΥΤΙΛΙΑΚΗ - ΕΜΠΟΡΙΚΗ ΕΤΑΙΡΕΙΑ"

Έχοντας επί των Οικονομικών Καταστάσεων. Ελέγξει τις ανωτέρω οικονομικές καταστάσεις της Εταιρείας "ΦΙΛΙΠΗΣ Α.Ε. ΑΝΩΝΥΜΗ ΤΕΧΝΙΚΗ - ΟΙΚΟΔΟΜΙΚΗ - ΤΟΥΡΙΣΤΙΚΗ - ΞΕΝΟΔΟΧΕΙΑΚΗ - ΝΑΥΤΙΛΙΑΚΗ - ΕΜΠΟΡΙΚΗ ΕΤΑΙΡΕΙΑ", που αποπερατώνται από τον Ισολογισμό της 31 Δεκεμβρίου 2008, την κατάσταση αποτελεσμάτων και τον πίνακα διόδων αποτελεσμάτων της χρήσεως που έληξε την ημερομηνία αυτή, καθώς και το σχετικό προαόρισμα.

Ευθύνω Διοίκησης για τις Οικονομικές Καταστάσεις. Η Διοίκηση είναι υπεύθυνη για την κατάρτιση και εύλογη παρουσίαση αυτών των οικονομικών καταστάσεων σύμφωνα με τα λογιστικά πρότυπα που προδιαγράφονται από την Ελληνική Νομοθεσία, όπως και για εκείνες τις εσωτερικές διαδικασίες που η Διοίκηση καθορίζει ως απαραίτητες ώστε να καθίσταται δυνατή η κατάρτιση οικονομικών καταστάσεων απαλλαγμένων από ουσιώδη ανακρίβεια που οφείλεται είτε σε απάτη είτε σε λάθος.

Ευθύνη του Ελεγκτή. Η δική μας ευθύνη είναι να επεξεργαστούμε γνώμη επί αυτών των οικονομικών καταστάσεων με βάση τον έλεγχο μας. Διενεργήσαμε τον έλεγχο με σύμφωνο με τα Διεθνή Πρότυπα Ελέγχου. Τα πρότυπα αυτά απαιτούν να συμμορφωνώμαστε με κανόνες δεοντολογίας, καθώς και να σχεδιάζουμε και διενεργούμε τον έλεγχο με σκοπό την αποκρίση εύλογης διασφάλισης για το εάν οι οικονομικές καταστάσεις είναι απαλλαγμένες από ουσιώδη ανακρίβεια. Ο έλεγχος περιλαμβάνει τη διερεύνηση διαδικασιών για την αποκρίση ελεγκτικών τεκμηρίων, σχετικό με τα ποσά και τις γνωστοποιήσεις στις οικονομικές καταστάσεις. Οι επικυμμένες διαδικασίες βασίζονται στην κρίση του ελεγκτή περιλαμβανομένης της εκτίμησης των κινδύνων ουσιώδους ανακρίβειας των οικονομικών καταστάσεων, που οφείλεται είτε σε απάτη είτε σε λάθος. Κατά τη διερεύνηση αυτών των εκτιμώμενων κινδύνων, ο ελεγκτής εξετάζει τις εσωτερικές διαδικασίες που σχετίζονται με την κατάρτιση και εύλογη παρουσίαση των οικονομικών καταστάσεων της εταιρείας, με σκοπό το σχεδιασμό ελεγκτικών διαδικασιών κατάλληλων για τις περιστάσεις και όχι με σκοπό την έκφραση γνώμης επί της αποπερατοποίησης των εσωτερικών διαδικασιών της εταιρείας. Ο έλεγχος περιλαμβάνει επίσης την αξιολόγηση της καταλληλότητας των λογιστικών αρχών και μεθόδων που χρησιμοποιήθηκαν και του εύλογου των εκτιμώμενων που έγιναν από τη Διοίκηση, καθώς και αξιολόγηση της συνολικής παρουσίας των οικονομικών καταστάσεων. Πιστεύουμε ότι οι ελεγκτικά τεκμήρια που έχουμε συγκεντρώσει είναι επαρκή και κατάλληλα για τη διερεύνηση της ελεγκτικής μας γνώμης.

Γνώμη. Κατά τη γνώμη μας, οι ανωτέρω οικονομικές καταστάσεις παρουσιάζουν εύλογα, από κάθε ουσιώδη άποψη, την οικονομική θέση της Εταιρείας κατά την 31 Δεκεμβρίου 2009 και τη χρηματοοικονομική της επίδοση για τη χρήση που έληξε την ημερομηνία αυτή σύμφωνα με τα λογιστικά πρότυπα που προδιαγράφονται από την Ελληνική Νομοθεσία.

Αναφορά επί άλλων νομίμων και κανονιστικών θεμάτων. Επαληθεύσαμε τη συμφωνία και την απεικόνιση του περιεχομένου της Ετήσιας του Διοικητικού Συμβουλίου με τις ακούσθαι οικονομικές καταστάσεις, στα πλαίσια των οριζόμενων από τα άρθρα 43α και 37 του Κ.Ν. 2190/1920.

Αθήνα, 10 Μαΐου 2010  
Ο ΟΡΚΩΤΟΣ ΕΛΕΓΚΤΗΣ ΛΟΓΙΣΤΗΣ  
ΣΤΕΦΑΝΟΣ Ι. ΚΑΡΑΥΩΣ  
ΑΡ. Π.Σ.Ε.Α. 10891  
ΒΙΟ ΟΡΚΩΤΟΙ ΕΛΕΓΚΤΕΣ Α.Ε.  
ΑΡ.Μ. Σ.Ο.Ε.Ε. 111

3

## VERITEK ΑΝΩΝΥΜΗ ΤΕΧΝΙΚΗ ΕΜΠΟΡΙΚΗ ΕΤΑΙΡΙΑ

ΙΣΟΛΟΓΙΣΜΟΣ ΤΗΣ 31ης ΔΕΚΕΜΒΡΙΟΥ 2009-7η ΕΤΑΙΡΙΚΗ ΧΡΗΣΗ (1 ΙΑΝΟΥΑΡΙΟΥ-31 ΔΕΚΕΜΒΡΙΟΥ 2009) ΑΡ. Μ.Α.Ε. 51498/42/Β02/11

ΕΝΕΡΓΗΤΙΚΟ	Ποσά κλειόμενης χρήσεως 2009		Ποσά προηγούμενης χρήσεως 2008		ΠΑΘΗΤΙΚΟ	Ποσά κλεισθέν: χρήσεως 2009		Ποσά προηγ. χρήσεως 2008	
	Αξία κτίσεως	Αναπ.Αξία	Αξία κτίσεως	Αναπ.Αξία		ΑΔΙΑ ΚΕΦΑΛΑΙΑ	Κεφάλαιο μετοχικό	Αποθεματικά	Αποθεματικά
<b>Β.ΕΞΟΔΑ ΕΓΚΑΤΑΣΤΑΣΕΩΣ</b>	16.085,40	15.394,82	690,58	1.017,87	<b>Ι.Κεφάλαιο μετοχικό</b>	220.000,00	220.000,00		
4. Λοιπά έξοδα εγκαταστάσεως					55.000 μετοχές των 4,00 €				
<b>Γ. ΠΑΓΙΟ ΕΝΕΡΓΗΤΙΚΟ</b>					1. Καταβλημένο				
<b>II. Ενομήσιμες ακινήτοποιησεις</b>	34.230,20	0,00	34.230,20	34.230,20	<b>III. Διαφορές αναπρ/νής-Επιγορ. επενδύσεων</b>				
1. Γήπεδο-Οικόπεδα	106.086,36	12.002,92	94.083,44	98.822,95	2. Διαφορές από αναπροσαρμογή αξίας λοιπών περιουσιακών στοιχείων	16.470,11	16.470,11		
3. Κτίρια & τεχνικά έργα	21.839,33	4.998,42	16.840,91	3.079,81	<b>IV. Αποθεματικά κεφάλαια</b>				
4. Μηγ/τα-τεχν. ενκ/σεις-Λοιπες μηχαν.έξοπλα.	69.338,17	21.460,39	47.877,78	17.431,91	1. Τακτικό αποθεματικό	27.905,85	26.469,69		
5. Μεταφορικά μέσα	69.649,38	58.656,24	10.993,14	13.658,05	1. Τακτικό αποθεματικό	70.685,96	70.685,96		
6. Επιπλα και λοιπός εξοπλισμός	301.143,44	97.117,97	204.025,47	174.419,06	4. Έκτακτα αποθεματικά	98.591,81	97.155,65		
<b>Σύνολο ακινήτοποιησεων (Γ II)</b>					<b>V. Αποταλέσματα εις νέο</b>				
<b>III. Συμγές &amp; άλλες μακροχρ/μες χρημ/κές απαιτ.</b>					Υπόλοιπο κερδών/ζημιών χρήσης εις νέο	39.829,21	318.225,27		
7α. Λοιπές μακροπρόθεσμες απαιτήσεις			5.124,00	1.124,00	Σύνολο ιδίων κεφαλαίων (ΑΙ+ΑΙΙ+ΑΙΙΙ+ΑΙΥ+ΑΥ)	374.891,13	651.851,03		
Σύνολο πάγιου ενεργητικού (Γ II+Γ III)			209.149,47	175.543,06	<b>Γ. ΥΠΟΧΡΕΩΣΕΙΣ</b>				
<b>Δ. ΚΥΚΛΟΦΟΡΟΥΝ ΕΝΕΡΓΗΤΙΚΟ</b>					<b>I. Μακροπρόθεσμες υποχρεώσεις</b>				
<b>I. Αποθέματα</b>			238.980,00	488.012,45	2. Δάνεια τραπεζών	10.519,71	17.539,05		
3. Παραγωγή σε εξέλιξη					<b>II. Βραχυπρόθεσμες υποχρεώσεις</b>				
<b>II. Απαιτήσεις</b>					1. Προμηθευτές	356.170,94	122.546,39		
1. Πελάτες			1.034.758,11	615.272,18	3. Τραπεζές λογ. βραχ/σμων υποχρεώσεων	1.193.599,40	900.378,63		
11. Χρεώστες διάφοροι			620.582,41	23.630,16	5. Υποχρεώσεις από φόρους-έλη	31.574,79	14.660,41		
11α. Φ.Π.Α.			118.582,15	15.388,97	11. Πιστωτές διάφοροι	1.091.604,91	689.319,03		
11β. Προκαταβολές σε προμηθευτές			743.442,75	0,00		2.672.950,04	1.726.904,46		
<b>IV. Διαθέσιμα</b>			2.517.365,42	654.291,31	Σύνολο υποχρεώσεων (Γ I+Γ II)	2.683.469,75	1.744.443,51		
1. Ταμείο			49.118,65	1.066.731,80					
3. Καταθέσεις οψεως και προθεσμίας			43.056,76	1.098,15	<b>ΓΕΝΙΚΟ ΣΥΝΟΛΟ ΠΑΘΗΤΙΚΟΥ (Α+Γ)</b>	3.058.360,88	2.396.694,64		
Σύνολο κυκλοφόρων ενεργητικού (ΔΙ+ΔΙΙ+ΔΙΙΙ)			92.175,41	1.067.829,95	<b>ΠΙΝΑΚΑΣ ΔΙΑΦΕΡΕΣ ΑΠΟΤΕΛΕΣΜΑΤΩΝ</b>				
Σύνολο ενεργητικού (Α+Β+Γ+Δ)			2.848.520,83	2.220.133,71	<b>Χρήση 2009</b>	57.706,90	444.863,66	<b>Χρήση 2008</b>	57.706,90
ΓΕΝΙΚΟ ΣΥΝΟΛΟ ΕΝΕΡΓΗΤΙΚΟΥ (Β+Γ+Δ)			2.848.520,83	2.220.133,71	Καθαρά αποτελέσματα(κέρδη) χρήσεως	18.225,27	1.761,90	Καθαρά αποτελέσματα(κέρδη) χρήσεως	18.225,27
			3.058.360,88	2.396.694,64	(+): Υπόλοιπο κερδών προηγ. χρήσεως	-19.409,24	0,00	(-): Διαφορές φορολογικών ελέγχων	-15.257,56
<b>ΚΑΤΑΣΤΑΣΗ ΛΟΓΑΡΙΑΣΜΟΥ ΑΠΟΤΕΛΕΣΜΑΤΩΝ ΧΡΗΣΕΩΣ 31ης ΔΕΚΕΜΒΡΙΟΥ 2009 (1 ΙΑΝΟΥΑΡΙΟΥ-31 ΔΕΚΕΜΒΡΙΟΥ 2009)</b>					Μείον: 1. Φόρος εισοδήματος	41.265,37	334.907,66	Κέρδη προς διάθεση	1.436,16
<b>I. Αποταλέσματα εκμεταλλεύσεως</b>					Η διάθεση των κερδών γίνεται ως εξής:			1. Τακτικό αποθεματικό	39.829,21
Κύκλος εργασιών (πωλήσεις)			4.568.226,95	4.496.965,79	8. Υπόλοιπο κερδών εις νέο	41.265,37	334.907,66		
Μείον: Κόστος πωληθέντων			4.296.208,84	3.853.655,83					
Μικτά αποτελέσματα(κέρδη) εκμεταλλεύσεως			272.018,11	643.309,96					
Πλέον: 1. Άλλα έσοδα εκμεταλλεύσεως			0,00	2.170,00					
Σύνολο			272.018,11	645.479,96					
<b>ΜΕΙΟΝ:</b> 1. Έξοδα διοικητικής λειτουργίας			24.650,99	73.101,09					
3. Έξοδα λειτουργίας διαθέσεως			98.603,95	162.446,66					
Μερικά αποτελέσματα (κέρδη) εκμεταλλεύσεως			148.763,17	483.033,10					
<b>Μείον:</b> 3. Χρωστικά τόκοι & συναφή έξοδα			90.378,87	-73.126,15					
Ολικά αποτελέσματα (κέρδη) εκμεταλλεύσεως			58.384,30	409.906,95					
<b>II. ΠΛΕΟΝ ή ΜΕΙΟΝ:</b> Έκτακτα αποτελέσματα									
2. Έκτακτα κέρδη			0,00	35.584,86					
Μείον: 2. Έκτακτες ζημιές			677,40	628,15					
Οργανικά και έκτακτα αποτελέσματα(κέρδη)			57.706,90	34.956,71					
<b>ΜΕΙΟΝ:</b> Σύνολο αποσβέσεων παγίων στοιχείων			20.611,30	444.863,66					
Μείον: Οι από αυτές εισήλθες στο λογ. κόστος			20.611,30	17.096,85					
ΚΑΘΑΡΑ ΑΠΟΤΕΛΕΣΜΑΤΑ (Κέρδη) ΧΡΗΣΕΩΣ			57.706,90	444.863,66					

Ιωάννινα, 31 Μαρτίου 2010  
 Η ΑΝΤΙΠΡΟΕΔΡΟΣ Δ.Σ.  
 ΚΑΛΟΓΙΑΝΝΗ ΤΑΤΙΑΝΑ  
 Α.Δ.Τ. ΑΒ 408692  
 Ο ΑΝΤΙΣΤΗΝ  
 ΠΑΠΑΧΡΗΣΤΟΣ ΝΙΚΟΛΑΟΣ  
 Α.Δ.Τ. 910021

4

**ΞΕΝΟΔΟΧΕΙΑΚΕΣ ΕΠΙΧΕΙΡΗΣΕΙΣ ΜΠΕΛΒΕΝΤΕΡΕ Α.Ε.**

ΣΥΝΟΠΤΙΚΟΣ ΙΣΟΛΟΓΙΣΜΟΣ ΤΗΣ 31ης ΔΕΚΕΜΒΡΙΟΥ 2009 - 6η ΕΤΑΙΡΙΚΗ ΧΡΗΣΗ (1 ΙΑΝΟΥΑΡΙΟΥ - 31 ΔΕΚΕΜΒΡΙΟΥ 2009) ΑΡ.Μ.Α.Ε.: 54733/59/Β/03

ΕΝΕΡΓΗΤΙΚΟ	Ποσό Κλεισμένης Χρήσεως 2009	Ποσό Προηγούμενης Χρήσεως 2008	ΠΑΘΗΤΙΚΟ	Ποσό Κλεισμού	Ποσό Προηγ. Χρής. 2008
<b>Β. ΕΞΟΔΑ ΕΓΚΑΤΑΣΤΑΣΕΩΣ</b>	Αξία Κτήσ. Αποσβέσεις	Αξία Κτήσ. Αποσβέσεις	<b>Α. ΙΔΙΑ ΚΕΦΑΛΑΙΑ</b>	Χρής. 2009	Χρής. 2008
<b>Γ. ΠΑΠΟ ΕΝΕΡΓΗΤΙΚΟ</b>	42.349,56	13.220,34	I. Μετοχικό Κεφάλαιο	949.800,00	800.100,00
II. Ενομήσιμες Ακίνητοιότητες	1.377.591,73	2.17.093,25	III. Διαφ. αναπρ.-Επιχ. επενδύσεων	36.780,07	106.699,93
III. Συμχές & άλλες μαρκ. χρηματ. απατ.			V. Αποτελέσματα εις νέο	133.498,42	58.534,90
Σύνολο παγίου ενεργητικού (Γ II+Γ III)	1.160.931,48	1.365.912,11	VI. Ποσά προορισμένα για αύξηση κεφ.	20.000,00	0,00
<b>Δ. ΚΥΚΛΟΦΟΡΟΥΝ ΕΝΕΡΓΗΤΙΚΟ</b>			Σύνολο Ιδίων Κεφαλαίων (ΑI+ΑII+ΑV+ΑVI)	873.081,65	848.265,03
I. Αποθέματα	55.505,30	433,00	<b>Γ. ΥΠΟΧΡΕΩΣΕΙΣ</b>		
II. Απαιτήσεις	36.854,97	48.590,85	I. Μακροπρόθεσμες Υποχρεώσεις	338.621,12	372.085,11
IV. Διαθέσιμα	18.425,16	107.891,71	II. Βραχυπρόθεσμες Υποχρεώσεις	89.773,57	286.122,77
Σύνολο Κυκλοφορούντος Ενεργητικού (ΔI+ΔII+ΔIV)	110.785,43	182.716,26	Σύνολο Υποχρεώσεων (Γ I+Γ II)	428.394,69	658.207,88
<b>Ε. ΜΕΤ/ΚΟΙ ΛΟΓ/ΣΜΟΙ ΕΝΕΡΓΗΤΙΚΟΥ</b>	630,21	0,00	<b>ΓΕΝΙΚΟ ΣΥΝΟΛΟ ΠΑΘΗΤΙΚΟΥ (Α+Γ)</b>	1.301.476,34	1.506.472,91
<b>ΓΕΝΙΚΟ ΣΥΝΟΛΟ ΕΝΕΡΓΗΤΙΚΟΥ (Β+Γ+Δ+Ε)</b>	1.301.476,34	1.506.472,91	<b>ΛΟΓ/ΣΜΟΙ ΤΑΞΕΩΣ ΠΙΣΤΩΤΙΚΟΙ</b>	2,00	0,00
<b>ΛΟΓ/ΣΜΟΙ ΤΑΞΕΩΣ ΧΡΕΩΣΤΙΚΟΙ</b>	2,00	0,00			

ΚΑΤΑΣΤΑΣΗ ΛΟΓ/ΣΜΟΥ ΑΠΟΤΓΩΝ ΧΡΗΣΕΩΣ 31ης ΔΕΚΕΜΒΡΙΟΥ 2009 (1 ΙΑΝΟΥΑΡΙΟΥ - 31 ΔΕΚΕΜΒΡΙΟΥ 2009)	Ποσό Κλεισμένης Χρήσεως 2009	Ποσό Προηγούμενης Χρήσεως 2008	ΠΙΝΑΚΑΣ ΔΙΑΘΕΣΙΜΩΝ ΑΠΟΤΕΛΕΣΜΑΤΩΝ	Ποσό Κλεισμού	Ποσό Προηγ. Χρής. 2008
<b>I. ΑΠΟΤΕΛΕΣΜΑΤΑ ΕΚΜΕΤΑΛΛΕΥΣΕΩΣ</b>			Καθαρά αποτ/τα (ζημιές) χρήσεως	Χρής. 2009	Χρής. 2008
Κύκλος εργασιών (πωλήσεις)	123.383,58	98.234,43	Υπόλοιπο αποτ/των (ζημιών) προηγ. χρήσεων	-73.763,52	-46.265,62
Μείον: Κόστος πωλήσεων	325.292,92	230.539,99	Διαφ. φορολ. ελέγχου προηγ. χρήσεων	-1.200,00	0,00
Μικτά αποτ/τα (ζημιές) εκμ/σεως	-201.909,34	-132.305,56	Ζημιές εις νέον	-133.498,42	-58.534,90
Πλέον: 1. Άλλα έσοδα εκμετάλλευσής	8.886,00	3.600,00	Η διάθεση γίνεται ως εξής:		
Σύνολο	-193.023,34	-128.705,56	8. Υπόλοιπο ζημιών εις νέο	-133.498,42	-58.534,90
Πλέον: 4. Πιστωτικοί τόκοι	0,51	0,04			
Ολικά αποτ/τα (ζημιές) εκμ/σεως	-193.022,83	-128.705,52			
<b>II. ΠΛΕΟΝ (ή ΜΕΙΟΝ): ΕΚΤΑΚΤΑ ΑΠΟΤΕΛΕΣΜΑΤΑ</b>					
Μείον: 1. Εκτακτά & ανόργανα έσοδα	122.318,35	82.861,58			
Οργανικά & έκτακτα αποτ/τα (ζημιές)	3.059,04	421,68			
Μείον: Σύνολο αποσβέσεων παγίων στοιχείων	147.452,01	82.861,58			
Μείον: ΟI από αυτές ενσωμ. στο Λοιπ. κόστος	147.452,01	82.861,58			
<b>ΚΑΘΑΡΑ ΑΠΟΤ/ΤΑ (ΖΗΜΙΕΣ) ΧΡΗΣΕΩΣ ΠΡΟ Φόρων</b>	-73.763,52	-46.265,62			

Αρμοχόγραφοι Σερρών, 31 Δεκεμβρίου 2009  
 ΤΟ ΜΕΛΟΣ ΤΟΥ ΔΙΟΙΚΗΤΙΚΟΥ ΣΥΜΒΟΥΛΙΟΥ

Η ΠΡΟΕΔΡΟΣ & Δ/ΝΟΥΣΑ ΣΥΜΒΟΥΛΟΣ  
 Η ΛΟΓΙΣΤΡΙΑ

ΚΑΤΙΡΤΖΟΓΛΟΥ ΤΡΙΑΔΑ  
 Α.Δ.Τ. ΑΕ 865236

ΚΑΤΙΡΤΖΟΓΛΟΥ ΑΛΕΞΑΝΔΡΟΣ  
 Α.Δ.Τ. ΑΕ 865235

ΑΠΟΛΟΓΙΑΣΤΟΥ ΕΛΕΝΗ  
 ΦΟΡΟΤΕΧΝΙΚΟΣ Α' ΤΑΞΗΣ ΑΡ. ΑΔ. Ο.Ε. 18588

**ΚΡΟΝΟΣ Α.Ε.**

5


### ΑΣΙΟΝ ΑΓΡΟΤΙΚΗ ΜΟΝΟΠΡΟΣΩΠΗ Ε.Π.Ε. ΕΤΑΙΡΕΙΑ ΓΕΩΡΓΟΟΙΚΟΝΟΜΙΚΩΝ ΣΥΜΒΟΥΛΩΝ ΚΟΙΝΟΤΙΚΩΝ ΠΡΟΓΡΑΜΜΑΤΩΝ

ΙΣΟΛΟΓΙΣΜΟΣ ΤΗΣ 31ης ΔΕΚΕΜΒΡΙΟΥ 2009 - 3ης ΕΤΑΙΡΙΚΗΣ ΧΡΗΣΗΣ (01-01-2009 ΕΩΣ 31-12-2009)


		ΠΟΣΑ ΚΛΕΙΣΙΜΑ ΧΡΗΣΕΩΣ 2009	ΠΟΣΑ ΚΛΕΙΣΙΜΑ ΧΡΗΣΕΩΣ 2008		ΠΟΣΑ ΚΛΕΙΣΙΜΑ ΧΡΗΣΕΩΣ 2009	ΠΟΣΑ ΚΛΕΙΣΙΜΑ ΧΡΗΣΕΩΣ 2008
<b>ΕΝΕΡΓΗΤΙΚΟ</b>				<b>ΠΑΘΗΤΙΚΟ</b>		
<b>Β. ΕΞΟΔΑ ΕΚΔΙΑΣΤΑΣΕΩΣ</b>				<b>Α. ΤΑΜΙΑ ΚΕΦΑΛΑΙΑ</b>		
1. Έσοδα ιδρυσεως & πρώτης ενστάσεως				1. Κεφάλαιο Εταιρικό	18.000,00	18.000,00
4. Λοιπα Έσοδα εκμετάλλεως	731,50	207,32	353,60	1. Καταβλητέο	7.906,35	7.906,35
	6.872,00	5.261,71	379,05	1. Τακτικό αποθεματικό	25.906,35	25.906,35
	7.603,50	5.785,89	756,95			
<b>Γ. ΠΑΠΟ ΕΝΕΡΓΗΤΙΚΟ</b>				<b>ΙΙ. ΒΡΑΧΥΠΡΟΘΕΣΜΕΣ ΥΠΟΧΡΕΩΣΕΙΣ</b>		
3. Κτίρια & λοιπά έγγρα	4.000,00	426,56	3.893,36	1. Προμηθευτές	54.038,02	38.267,18
5. Μεταφορικά μέσα	2.992,85	1.795,68	1.197,12	2α. Επιταγές πληρωτέες μετασφραγισμένες	22.273,62	40.722,54
6. Επιπλοή & λοιπός εξοπλισμός	19.125,55	12.988,71	6.136,84	5. Υποχρεώσεις από φόρους-έτη	95.866,89	8.895,98
Σύνολο ακινοποιήσεων (III)	26.118,40	15.210,95	10.901,45	6. Ασφαλιστικοί οργανισμοί	11.121,73	8.895,98
<b>III. Συμ/κές &amp; άλλες μακρ. χρημ. απαιτήσεις</b>				10. Μερίσματα πληρωτέα	137.319,16	74.703,88
7. Λοιπές μακροπρόθεσμες απαιτήσεις		22.301,62		11. Πιστώτες διαφοροί	2.080,05	0,00
Σύνολο μακροπρόθεσμες απαιτήσεις		33.209,07	14.031,37			
<b>Δ. ΚΥΚΛΟΦΟΡΟΥΝ ΕΝΕΡΓΗΤΙΚΟ</b>				<b>Σύνολο υποχρεώσεων (IV)</b>	<b>322.699,47</b>	<b>162.589,58</b>
<b>II. Απαιτήσεις</b>						
1. Πληρωτέες	18.062,62		16.095,81			
Μειών: Προβλέψεις	6.321,91	11.740,71	13.700,27			
3α. Επιταγές εισπραχτέες (μετασφραγισμένες)		69.699,92	27.535,75			
7. Απαιτήσεις κατά οργάνων διακίνησης		0,00	45,01			
11. Χρεώσεις διαφοροί		50.105,33	15.381,39			
		131.545,96	56.662,42			
<b>IV. Διαθεσίμια</b>				<b>Δ. ΜΕΤΑΒΑΤΙΚΟΙ ΛΟΓΑΡΙΑΣΜΟΙ ΠΛΗΡΗΤΙΚΟΥ</b>		
1. Ταμείο		8.439,71	6.470,37	2. Έσοδα χρεώσεως δουλειών	351,44	199,00
3. Καταθέσεις όψεως & προθεσμίας		173.499,04	109.965,47	ΓΕΝΙΚΟ ΣΥΝΟΛΟ ΠΛΗΡΗΤΙΚΟΥ (Α+Γ+Δ)	348.957,26	188.694,93
3α. Καταθέσεις όψεως		181.938,75	116.435,84	<b>ΛΟΓΑΡΙΑΣΜΟΙ ΤΑΞΕΩΣ ΠΙΣΤΩΤΙΚΟΙ</b>		
Σύνολο κυκλοφορούντων ενεργητικών (ΔII+ΔIV)		313.484,71	173.098,26	2. Πιστ. ίδιων εργασιών & εμπρο. ασφαλή	2.534,40	16.897,40
<b>Ε. ΜΕΤΑΒΑΤΙΚΟΙ ΛΟΓΑΡΙΑΣΜΟΙ ΕΝΕΡΓΗΤΙΚΟΥ</b>						
1. Έσοδα επιμέλειών κληρονομιών	445,87		57,75	<b>ΠΙΝΑΚΑΣ ΔΙΑΦΕΣΕΩΣ ΑΠΟΤΕΛΕΣΜΑΤΩΝ</b>		
ΓΕΝΙΚΟ ΣΥΝΟΛΟ ΕΝΕΡΓΗΤΙΚΟΥ (B+Γ+Δ+Ε)	348.957,26		188.694,93	ΧΡΗΣΕΩΣ 2009	185.099,47	107.246,53
<b>ΛΟΓΑΡΙΑΣΜΟΙ ΤΑΞΕΩΣ ΧΡΕΩΣΤΙΚΟΙ</b>				Μειών: 1. Φόρος εισοδήματος	47.780,31	28.520,91
2. Χρεωστικοί ίδιων εργασιών & εμπρο. ασφαλή	2.534,40		16.897,40	Κέρδη χρεώσεως προς διάθεση	137.319,16	78.725,62
				<b>Η διάθεση των κερδών γίνεται ως εξής:</b>		
<b>ΚΑΤΑΣΤΑΣΗ ΛΟΓΙΣΜΟΥ ΑΠΟΤΥΠΩΝ ΧΡΗΣΕΩΣ 31/12/2009 (01/01/2009 - 31/12/2009)</b>				1. Τακτικά αποθεματικό	0,00	4.021,74
<b>ΚΑΤΑΣΤΑΣΗ ΛΟΓΙΣΜΟΥ ΑΠΟΤΥΠΩΝ ΧΡΗΣΕΩΣ 2009</b>				2. Μερίσματα	137.319,16	74.703,88
<b>Ι. ΑΠΟΤΕΛΕΣΜΑΤΑ ΕΚΜΕΤΑΛΛΕΥΣΕΩΣ</b>					137.319,16	78.725,62
Κυκλίες εργασιών (πωλήσεις)		786.710,75	479.107,02			
Μειών: Κόστος πωληθέντων		565.372,59	344.130,14			
Μικτά αποτελέσματα (κέρδη) εκμεταλλεύσεως		221.338,16	134.976,88			
Μειών: 1. Έσοδα διακινητών περιουσιών		31.726,48	24.273,68			
Μερικά αποτελέσματα (κέρδη) εκμεταλλεύσεως		189.611,68	110.703,20			
Πλέον: 2. Έσοδα χρεωστούρων	5,37	4,88				
4. Πιστωτικοί τόκοι & συναφή έσοδα	135,48	220,07				
Μειών: 3. Χρεωστικοί τόκοι & συναφή έξοδα	696,19	555,34				
Ολικά αποτελέσματα (κέρδη) εκμεταλλεύσεως		189.056,34	-1.044,72			
<b>II. ΠΛΕΟΝ (ή ΜΕΙΟΝ) ΕΚΤΑΚΤΑ ΑΠΟΤΕΛΕΣΜΑΤΑ</b>						
Μειών: 1. Έκτακτα και ανόργανα έσοδα	6,00	52,20				
1. Έκτακτα και ανόργανα έξοδα	36,50	68,61				
4. Προβλέψεις για έκτακτους κινδύνους	3.926,37	2.395,54				
Οργανικά και έκτακτα αποτελέσματα (κέρδη)		3.962,87				
Μειών: Σύνολο αποθεμάτων παγίων στοιχείων		185.099,47				
Μειών: Οτι από αυτές ενέχεται στο πιστ. κόστος	10.222,13	5.177,16				
10.222,13	5.177,16					
<b>ΚΑΘΑΡΑ ΑΠΟΤΕΛΕΣΜΑΤΑ (Κέρδη) ΧΡΗΣΕΩΣ προ φόρων</b>		185.099,47	107.246,53			

ΑΘΗΝΑ, 31/03/2010

Ο ΛΟΓΙΤΗΣ

  
ΣΤΑΜΑΤΙΑΣ ΔΗΜΗΤΡΙΣ  
Α.Δ.Τ. ΑΒ-675067  
ΑΡ.ΑΔΕΙΑΣ 2636 Α' ΤΑΞΗΣ

Ο ΔΙΑΧΕΙΡΙΤΗΣ

  
ΒΑΣΙΛΙΚΗ  
ΑΤ 4-227300

24202 Τεύχος 2 210274090

